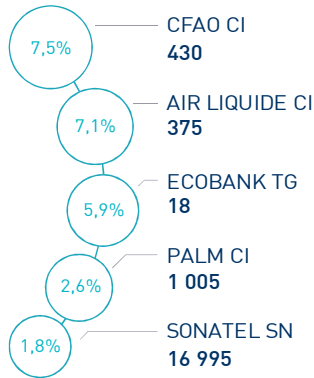


LES INDICATEURS D'ACTIVITÉ

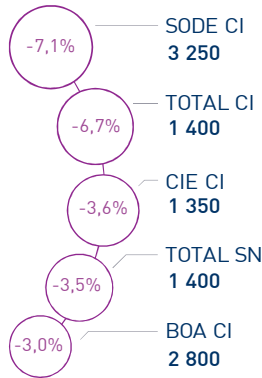
 BRVMC 	157 pts	 BRVM 10 	153 pts	 CAPI 	4 677 MM XOF	 VOLUME 	106 M XOF
↗ Daily	0,67%	↗ Daily	0,99%	↗ Plus haut	5 267	MC	106
↘ YTD	-8,67%	↘ YTD	-1,18%	↘ Plus bas	4 608	MB	-

PERFORMANCES QUOTIDIENNES

HAUSSES SIGNIFICATIVES



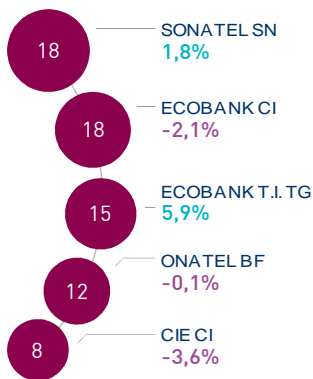
BAISSES SIGNIFICATIVES



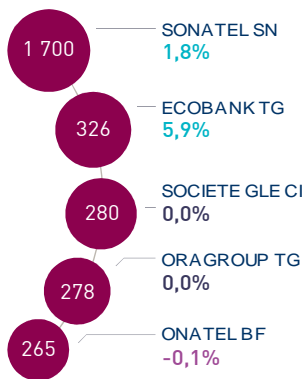
L'indice BRVM Composite a gagné 0,67% au terme de cette séance à 157 points. Dans ce contexte, la contreperformance annuelle du marché est ramenée à 8,67%.

Les plus fortes progressions de cette séance CfaO CI, Air Liquide CI et Ecobank TG avec des gains respectifs de 7,5%, 7,1% et 5,9%. A l'opposé, Sode CI réalise la plus forte baisse avec une variation de -7,1%.

LES PLUS ACTIVES (M XOF)



LES PLUS GRANDES CAPI. (MM XOF)

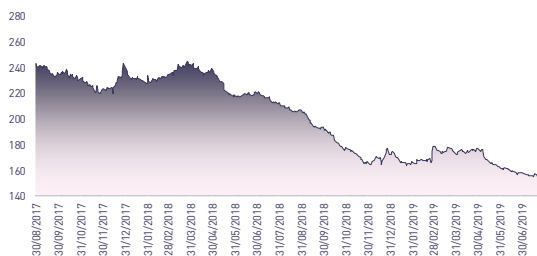


Le flux des transactions sur le marché central s'élève à 106,0 MXOF.

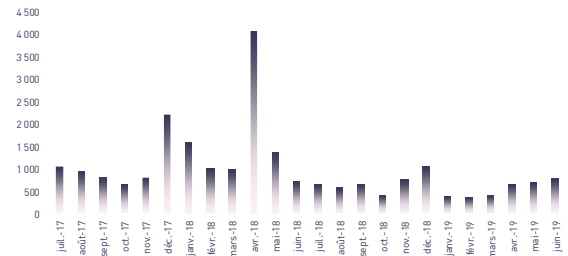
Les valeurs les plus actives aujourd'hui sont : Sonatel SN et Ecobank CI avec des volumes respectifs de 17,9 MXOF et de 17,7MXOF.

Les cinq valeurs les plus actives ont drainé près de 65,87% du volume global du marché.

ÉVOLUTION DE L'INDICE BRVMC (pts)



VMQ-BASE MENSUELLE (M XOF)



PUBLICATIONS ÉCONOMIQUES/FINANCIÈRES

| 31 Juillet | 2019

UEMOA: Une baisse de 9,2% des Actifs Extérieurs Nets des banques de l'UEMOA en avril 2019 en glissement annuel.

| 31 Juillet | 2019

TOGO : Une hausse de 1,2% du taux d'inflation en glissement annuel au mois de juin 2019.

| 31 Juillet | 2019

MALI : Une amélioration de 18,25% du déficit commercial au premier trimestre 2019 .

| 30 Juillet | 2019

BURKINA FASO: Une baisse de 3,9% du taux d'inflation en glissement annuel au mois de juin 2019.

Attijari Global Research

Jean-Jacques Bali Birba
(+225) 77 29 86 06
jean-jacques.birba@sib.ci

Directeur Général

Mohamed Lemridi
(+225) 07 80 68 68

Responsable du Marché des Capitaux

Marc Bogler
(+225) 87 49 67 22

Négociateur

Aristide Koutouan
(+225) 48 21 26 54

Chargé Clientèle Institutionnelle

Bakary Diakité
(+225) 48 03 45 01

Chargé Clientèle Particuliers

Fatoumata Dogoni
(+225) 58 83 13 46



Attijari
Global Research



ABIDJAN CLOSING EQUITY

RÉSUMÉ DE LA SÉANCE DU 31/07/2019

	31/07/2019	Clôture	Veille	Année	Max 2019	Min 2019	Quantité	P/E 19e	P/B 19e	D/Y 19e
TEL.	SONATEL SN	16 995	1,8%	6,2%	20 400	16 000	1 054	9,9	3,1	8,8%
	ONATEL BF	3 895	-0,1%	-6,1%	4 925	3 850	3 086	8,3	9,8	10,5%
BANQUES	BICI CI	4 150	0,0%	-47,5%	7 700	4 000	0	7,4	1,4	5,1%
	BANK OF AFRICA BN	3 495	-0,1%	-16,8%	4 500	3 005	170	5,5	1,1	11,9%
	BANK OF AFRICA BF	3 825	0,4%	-26,4%	5 365	3 690	123	4,9	1,9	9,6%
	BANK OF AFRICA CI	2 800	-3,0%	-33,3%	4 150	2 500	126	4,8	1,8	10,9%
	BANK OF AFRICA ML	2 145	-0,2%	-12,4%	3 000	1 850	3	5,2	1,3	12,6%
	BANK OF AFRICA NG	3 400	0,0%	-12,8%	4 695	3 320	1	5,8	1,7	11,4%
	BANK OF AFRICA SN	1 670	-0,6%	-17,3%	2 000	1 470	647	4,7	1,2	9,6%
	CORIS BANK INTERNATIONAL	7 400	0,0%	-14,9%	8 790	6 800	158	12,1	3,7	5,4%
	ECOBANK CI	3 015	-2,1%	-28,9%	4 220	3 000	5 853	8,0	2,4	8,0%
	ECOBANK TRANS. INCORP. TG	18	5,9%	0,0%	21	16	861 548	2,2	0,2	N.S.
	NSIA BANQUE CI	3 300	0,0%	-45,0%	6 000	3 140	145	6,3	1,3	5,9%
	ORAGROUP TOGO	4 000	0,0%	-2,4%	5 000	3 710	821	16,1	2,6	1,3%
	SOCIETE GLE CI	9 000	0,0%	21,6%	9 300	7 000	717	6,7	2,4	2,3%
	SIB CI	2 500	-1,0%	-7,4%	2 945	2 000	1 453	5,4	2,2	10,1%
AGRICULTURE	PALM CI	1 005	2,6%	-47,1%	1 935	900	220	1,8	0,2	25,2%
	SICOR CI	3 250	0,0%	-9,7%	3 605	3 250	0	19,3	1,0	N.S.
	SOGB CI	1 945	0,0%	-14,9%	2 850	1 760	395	14,1	1,2	11,1%
	SAPH CI	1 900	0,0%	-48,5%	3 900	1 860	25	3,8	0,6	4,1%
	SUCRIVOIRE CI	675	0,8%	-28,9%	1 215	650	170	4,2	0,2	10,7%
DISTRIBUTION & SERVICES	CIE CI	1 350	-3,6%	-6,6%	1 505	1 140	5 582	38,0	8,3	2,4%
	SODE CI	3 250	-7,1%	-16,3%	3 885	2 680	60	10,7	2,8	8,3%
	SERVAIR ABIDJAN	1 125	0,5%	-6,3%	1 825	1 005	74	8,1	4,5	14,6%
	BERNABE CI	1 650	-2,9%	-31,3%	2 450	1 650	11	5,2	1,0	13,2%
	CFAO CI	430	7,5%	-32,8%	635	380	30	19,2	4,1	N.S.
	TRACTAFRIC MOTORS CI	128 040	0,0%	3,3%	128 040	117 995	0	30,0	4,2	N.S.
	VIVO ENERGY CI	850	-2,9%	-10,1%	1 150	800	115	10,7	1,8	4,6%
	TOTAL CI	1 400	-6,7%	3,3%	1 610	1 075	1 370	8,5	2,9	7,4%
	TOTAL SN	1 400	-3,5%	-3,4%	1 600	1 250	1 074	11,0	2,4	N.S.
	BOLLORE TL CI	1 445	-0,3%	-27,8%	2 290	1 205	565	6,0	3,2	11,5%
INDUSTRIE	SICABLE CI	905	0,6%	-8,6%	1 640	870	548	7,0	1,1	8,3%
	FILTISAC CI	1 400	-1,4%	-34,0%	2 275	1 210	101	7,9	0,5	11,3%
	NEI-CEDA CI	245	0,0%	44,1%	490	180	0	6,2	2,9	N.S.
	NESTLE CI	710	1,4%	-29,7%	1 125	700	25	N.S.	N.S.	N.S.
	CROWN SIEM CI	210	0,0%	-30,0%	355	190	10	35,3	1,2	N.S.
	AIR LIQUIDE CI	375	7,1%	-29,9%	525	325	736	N.S.	N.S.	N.S.
	SOLIBRA CI	34 660	0,0%	-38,1%	58 800	29 500	0	42,3	1,0	3,9%
	SMB CI	4 500	0,0%	-7,7%	19 900	4 250	0	4,7	4,3	2,5%
	SITAB CI	1 000	0,0%	-45,5%	1 970	995	6 418	N.S.	N.S.	N.S.
	UNILEVER CI	0	0,0%	-100,0%	6 000	3 500	0	N.S.	N.S.	N.S.
AUTRES	UNIWAX CI	2 100	-1,2%	3,4%	2 625	1 760	2 724	10,9	6,7	8,3%
	SETAO CI	185	0,0%	8,8%	185	150	0	2,8	N.S.	N.S.
	ALIOS FINANCE (SAFCA CI)	540	0,0%	151,2%	585	200	2	N.S.	N.S.	N.S.
	MOVIS CI	0	0,0%	-100,0%	2 495	2 395	0	N.S.	N.S.	N.S.
	BRVMC	157	0,7%	-8,7%	179	155	-	9,9	3,0	6,8%





ABIDJAN CLOSING

EQUITY

RÉSULTATS ANNUELS 2018

	Chiffre d'Affaires/PNB			Résultat d'Exploitation			Résultat Net (Part du Groupe)			
	En MXOF	2018	2017	Var	2018	2017	Var	2018	2017	Var
TEL.										
SONATEL SN	1 021 956	972 905	5,0%	312 286	306 936	1,7%	172 467	171 801	0,4%	
ONATEL BF	159 027	162 723	-2,3%	45 955	43 558	5,5%	31 814	28 285	12,5%	
BICI CI	48 787	48 431	0,7%	11 738	8 450	38,9%	9 793	7 100	37,9%	
BANK OF AFRICA BN	39 387	42 156	-6,6%	13 289	13 097	1,5%	12 724	12 523	1,6%	
BANK OF AFRICA BF	39 643	36 417	8,9%	19 756	13 249	49,1%	17 239	12 713	35,6%	
BANK OF AFRICA CI	32 833	30 063	9,2%	11 707	9 913	18,1%	11 699	9 879	18,4%	
BANK OF AFRICA ML	29 726	29 590	0,5%	6 602	4 468	47,8%	6 340	4 262	48,8%	
BANK OF AFRICA NG	20 630	19 086	8,1%	9 701	8 249	17,6%	7 666	6 891	11,2%	
BANK OF AFRICA SN	24 949	24 819	0,5%	9 151	11 519	-20,6%	8 509	11 389	-25,3%	
BANQUES										
CORIS BANK INTERNATIONAL	56 705	45 269	25,3%	26 517	20 060	32,2%	24 531	19 571	25,3%	
ECOBANK CI	84 822	74 117	14,4%	21 489	26 581	-19,2%	20 707	22 835	-9,3%	
ECOBANK TRANS. INCORP. TG	1 014 373	1 014 872	0,0%	243 698	160 393	51,9%	145 415	99 251	46,5%	
NSIA BANQUE CI	67 762	62 672	8,1%	25 368	22 840	11,1%	12 196	10 015	21,8%	
ORAGROUP TOGO	126 776	107 998	17,4%	30 420	38 647	-21,3%	29 773	21 972	35,5%	
SOCIETE GLE CI	128 000	113 000	13,3%	63 000	53 000	18,9%	42 000	40 000	5,0%	
SIB CI	65 941	56 747	16,2%	28 665	26 850	6,8%	23 200	22 530	3,0%	
AGRICULTURE										
PALM CI	100 793	134 796	-25,2%	2 070	25 220	-23 150 MXOF	-12 613	8 708	-21 321 MXOF	
SICOR CI	1 393	1 105	26,1%	103	130	-20,8%	989	101	+888 MXOF	
SOGB CI	55 768	69 123	-19,3%	4 418	14 682	-10 264 MXOF	2 977	10 428	-7 451 MXOF	
SAPH CI	129 855	151 979	-14,6%	2 071	17 824	-15 753 MXOF	-848	12 861	-13 709 MXOF	
SUCRIVOIRE CI	56 187	56 162	0,0%	1 508	3 833	-60,7%	-301	3 147	-3 448 MXOF	
DISTRIBUTION & SERVICES										
CIE CI	587 236	593 261	-1,0%	6 976	3 562	95,8%	4 930	1 987	+2 943 MXOF	
SODE CI	98 432	91 269	7,8%	10 117	7 571	33,6%	2 863	2 722	5,2%	
SERVAIR ABIDJAN	12 217	13 367	-8,6%	2 012	910	+1 102 MXOF	1 510	993	52,1%	
BERNABE CI	44 350	41 351	7,3%	2 137	3 149	-32,1%	1 650	2 101	-21,5%	
CFAO CI	97 871	89 982	8,8%	8 328	5 941	40,2%	6 489	4 067	59,6%	
TRACTAFRIC MOTORS CI	51 556	51 187	0,7%	3 038	1 683	80,5%	2 013	683	+1 330 MXOF	
VIVO ENERGY CI	-	-	-	-	-	-	-	-	-	
TOTAL CI	425 051	362 203	17,4%	15 097	15 152	-0,4%	11 523	10 422	10,6%	
TOTAL SN	382 175	309 648	23,4%	11 053	7 606	45,3%	6 342	4 156	52,6%	
BOLLORE TL CI	89 299	90 321	-1,1%	3 835	8 064	-52,4%	10 409	13 143	-20,8%	
INDUSTRIE										
SICABLE CI	13 291	12 477	6,5%	608	1 353	-55,1%	763	980	-22,1%	
FILTISAC CI	43 899	46 320	-5,2%	2 260	2 982	-24,2%	1 683	2 492	-32,5%	
NEI-CEDA CI	8 107	6 008	34,9%	998	548	82,1%	775	506	53,2%	
NESTLE CI	142 871	151 833	-5,9%	6 812	925	+5 887 MXOF	819	-4 308	+5 127 MXOF	
CROWN SIEM CI	14 550	15 964	-8,9%	336	404	-16,8%	-75	150	-225 MXOF	
AIR LIQUIDE CI	7 447	7 530	-1,1%	-13	-974	+961 MXOF	-82	-991	+909 MXOF	
SOLIBRA CI	202 816	193 372	4,9%	7 107	7 642	-7,0%	1 350	4 250	-68,2%	
SMB CI	134 198	90 262	48,7%	11 376	11 235	1,3%	7 877	7 506	4,9%	
SITAB CI	76 304	67 201	13,5%	-1 845	-3 440	+1 595 MXOF	-2 295	-4 581	+2 286 MXOF	
UNILEVER CI	53 670	60 003	-10,6%	-6 414	-1 645	-4 769 MXOF	-3 603	-3 591	-12 MXOF	
UNIWAX CI	38 977	37 667	3,5%	5 511	5 435	1,4%	4 198	4 014	4,6%	
AUTRES										
SETAO CI	7 139	3 901	83,0%	445	919	-51,6%	366	877	-58,3%	
ALIOS FINANCE (SAFCA CI)	4 889	4 267	14,6%	148	-2 858	+3 006 MXOF	67	-2 932	+2 999 MXOF	
MOVIS CI	-	-	-	-	-	-	-	-	-	
Masse bénéficiaire	5 841 658	5 593 424	4,4%	979 434	905 663	8,1%	625 849	580 908	7,7%	





ABIDJAN CLOSING

EQUITY

TABLEAU DES DIVIDENDES 2018

	En XOF	DPA 2018	DPA 2017	Var	Date d'AGO	Date de détachement	Date de paiement
TEL.	SONATEL SN	1 667	1 667	0,0%	17/04/2019	09/05/2019	14/05/2019
	ONATEL BF	468	416	12,5%	18/04/2019	28/05/2019	01/06/2019
BANQUES	BICI CI	200	236	-15,1%	25/06/2019	15/05/2019	17/05/2019
	BANK OF AFRICA BN	438	438	-0,1%	23/04/2019	17/05/2019	22/05/2019
	BANK OF AFRICA BF	418	409	2,2%	02/04/2019	29/04/2019	02/05/2019
	BANK OF AFRICA CI	340	328	3,7%	10/04/2019	16/05/2019	20/05/2019
	BANK OF AFRICA ML	291	312	-6,7%	20/04/2019	29/05/2019	03/06/2019
	BANK OF AFRICA NG	415	408	1,7%	05/04/2019	23/05/2019	27/05/2019
	BANK OF AFRICA SN	178	160	11,1%	19/04/2019	26/05/2019	03/06/2019
	CORIS BANK INTERNATIONAL	459	384	19,6%	25/04/2019	02/07/2019	05/07/2019
	ECOBANK CI	268	410	-34,6%	16/04/2019	10/05/2019	15/05/2019
	ECOBANK TRANS. INCORP. TG	0	0	-	25/04/2019	-	-
	NSIA BANQUE CI	216	518	-58,3%	28/05/2019	05/07/2019	09/07/2019
	ORAGROUP TOGO	61	53	15,1%	23/05/2019	27/06/2019	01/07/2019
	SOCIETE GLE CI	225	645	-65,1%	11/06/2019	29/07/2019	31/07/2019
	SIB CI	280	210	33,3%	26/04/2019	03/07/2019	05/07/2019
	AGRICULTURE	PALM CI	0	281	-281 FCFA	09/05/2019	-
SICOR CI		0	0	-	28/06/2019	-	-
SOGB CI		240	480	-50,0%	14/06/2019	11/07/2019	15/07/2019
SAPH CI		0	87	-87 FCFA	08/05/2019	-	-
SUCRIVOIRE CI		0	80	-80 FCFA	03/05/2019	-	-
DISTRIBUTION & SERVICES	CIE CI	88	36	+52 FCFA	26/06/2019	06/08/2019	09/08/2019
	SODE CI	300	300	0,0%	22/05/2019	-	-
	SERVAIR ABIDJAN	183	110	66,4%	28/03/2019	23/05/2019	27/05/2019
	BERNABE CI	50	70	-28,6%	27/06/2019	17/07/2019	19/07/2019
	CFAO CI	35	11	+24 FCFA	11/06/2019	19/07/2019	23/07/2019
	TRACTAFRIC MOTORS CI	10 692	4 266	+6 426 FCFA	28/06/2019	-	A définir
	VIVO ENERGY CI	-	48	-	27/06/2019	31/07/2019	02/08/2019
	TOTAL CI	120	114	5,0%	20/06/2019	-	-
	TOTAL SN	117	62	88,7%	05/06/2019	25/07/2019	29/07/2019
	BOLLORE TL CI	185	202	-8,4%	09/05/2019	03/06/2019	06/06/2019
INDUSTRIE	SICABLE CI	83	111	-25,2%	05/04/2019	29/05/2019	03/06/2019
	FILTISAC CI	119	179	-33,5%	24/06/2019	29/07/2019	31/07/2019
	NEI-CEDA CI	0	0	-	29/05/2019	-	-
	NESTLE CI	0	0	-	21/06/2019	-	-
	CROWN SIEM CI	0	0	-	20/06/2019	-	-
	AIR LIQUIDE CI	0	0	-	19/06/2019	-	-
	SOLIBRA CI	1 520	2 580	-41,1%	24/04/2019	03/06/2019	06/06/2019
	SMB CI	500	500	0,0%	18/06/2019	-	A définir
	SITAB CI	0	0	-	26/06/2019	-	-
	UNILEVER CI	0	0	-	-	-	-
AUTRES	UNIWAX CI	202	193	4,5%	21/06/2019	09/07/2019	11/07/2019
	SETAO CI	0	0	-	27/06/2019	-	-
	ALIOS FINANCE (SAFCA CI)	0	0	-	24/06/2019	-	-
	MOVIS CI	-	-	-	-	-	-

Attijari Global Research

Jean-Jacques Bali Birba
(+225) 77 29 86 06
jean-jacques.birba@sib.ci

Directeur Général

Mohamed Lemridi
(+225) 07 80 68 68

Responsable du Marché des Capitaux

Marc Bogler
(+225) 87 49 67 22

Négociateur

Aristide Koutouan
(+225) 48 21 26 54

Chargé Clientèle Institutionnelle

Bakary Diakité
(+225) 48 03 45 01

Chargé Clientèle Particuliers

Fatoumata Dogoni
(+225) 58 83 13 46



Attijari
Global Research